



EGÉSZSÉGES KÖRNYEZET KIHÍVÁSKOCKA



Az alábbi kockát vágjátok ki és a szürke fület beragasztózza készítesek belőle 3D-s dobókockát!



EGY HÓNAPIG MINDEN ALKALOMMAL, AMIKOR A CSALÁD AUTÓT HASZNÁLNA, KERESK ÉS JAVASLOK ALTERNATÍV MEGOLDÁST.



EGY HÉTIG MŰANYAGMENTESEN ÉLEK.



EGY HÉTIG KERÜLÖM MINDEN LEHETSÉGES ELEKTRONIKUS ESZKÖZ HASZNÁLATÁT.



EGY HÉTIG FENNTARTHATÓSÁGI TANÁCSADÓJA LESZEK EGY TÁRSAMNAK.



EGY HÉTIG FENNTARTHATÓSÁGI TANÁCSADÓT FOGADOK MAGAM MELLÉ.



EGY HÉTIG ÉN FELÜGYELEM, HOGY A VILLANY CSAK OTT ÉGJEN, AHOL KELL.



Egészségügyi Ellátórendszer
Szakmai Módszertani Fejlesztése
EFOP-1.8.0-VEKOP-17-2017-00001

SZÉCHENYI 2020



MAGYARORSZÁG
KORMÁNYA

Európai Unió
Európai Szociális
Alap





BEFEKTETÉS A JÖVŐBE


Kedves Játékos! Tisztelt Pedagógus!


Köszönjük, hogy letöltötte ezt a játékot. Ezzel Ön is hozzájárul ahhoz, hogy tegyen a környezeti válság leküzdésért és egy egészségesebb környezetért. Az Egészséges Környezet Kihíváskockát azért hoztuk létre, hogy játékosan, a mindennapok rutinjába beépítsük azokat a viselkedési elemeket, cselekedeteket, amelyek segítenek a saját környezeti terhelésünk csökkentésében.


A KOCKA HASZNÁLATA:

1  Nyomtassa ki a kockát!

2  A tanulókkal vágják ki és ragasszák össze kockává a mellékelt ábrát!

3  A tanulók dobjanak a kockával, olvassák el a kapott feladatot, és kezdődhet is a kihívás!

4  A tanulók egy hétig kövessék a Kihíváskocka instrukcióit!

5  A következő héten a tanulók számoljanak be arról, hogyan sikerült a kihívást teljesíteni: mik voltak a nehézségek, buktatók, ezeken hogyan tudtak átlendülni, mi okozott sikerélményt számukra!

Példa a használatra:

Egy osztályban minden pénteken egyenként dobnak a diákok. Amilyen feladatot kaptak, azt egy héten keresztül követniük kell. A következő pénteken a diákok beszámolnak arról, hogy hogyan sikerült a kihívást teljesíteni. Az élménybeszámolók után a diákok újra dobnak a következő hétre és ezzel folytatódik a játék. Ez a kihívás lehet, hogy ugyanaz lesz, mint az előző heti.

A kockán látható kihívások egyértelműek, kivéve az „Egy hétig környezeti tanácsadót fogadok magam mellé.” illetve az „Egy hétig környezeti tanácsadója leszek egy társamnak.” feladatok esetében. Akik ezeket az instrukciókat dobták, fontos, hogy megkeressék egymást, hiszen ők a heti feladat során párt alkotnak, az egyikőjük tanácsokat ad, míg a másik fogadja azokat. Ha páratlanul kapják ezeket a feladatokat, akkor hármas csoportokat is alkothatnak. Ekkor vagy két embernek ad egy valaki tanácsot, vagy két ember követi az egyikőjüktől kapottakat, amelyek például a következők lehetnek: „Tudom, hogy téged minden nap autóval hoznak iskolába, gyere egy hétig gyalog”, vagy: „Tudom, hogy az uzsonnádat mindig eldobható műanyag zacskóba hozod, most egy hétig hozd papírzacskóban vagy dobozban.”

Bízunk abban, hogy ezzel az egyszerű és nem költségigényes játékkal bővíteni tudjuk pedagógiai eszköztárát és a gyerekeknek is örömteli tanulási folyamatot biztosítunk!

Jó szórakozást kívánunk!